

LYBRA - PULIZIA COMMUTATORE DISINSERIMENTO AIRBAG PASSEGGERO

Da qualche tempo , ogni volta che lasciavo l'auto sotto il sole per qualche ora mi ritrovavo con la spia airbag accesa.

Dopo aver controllato tutti i connettori , mi è venuto il sospetto che potesse trattarsi di un falso contatto del blocchetto chiave per l'esclusione dell'airbag passeggero :




Ho così deciso di smontarlo per verificarne le condizioni interne , ed ho approfittato dell'occasione per fare qualche foto e creare questa breve guida.

Per prima cosa , dovete smontare il cassetto portaoggetti , staccare il connettore del blocchetto chiave ed estrarlo dalla sua sede.


Fatto questo , dovete svitare le due viti indicate dalle frecce :




Il coperchietto si solleverà in parte : per liberarlo dovete fare leva con un cacciavite sotto le due linguette :



Ed ecco individuato il primo problema potete vedere quanto fossero ossidate le linguette dove va ad innestarsi il connettore :




Ed ecco invece le piste interne del commutatore ed i contatti mobili :





A questo punto mi sono armato di spray pulisci-contatti e di un pezzetto di carta vetro a grana finissima (2500) ed ecco il risultato :





Richiuso il commutatore e rimesso al suo posto , resettato l'errore con Multiecuscan , il problema non si è più presentato.

Ci avrò azzeccato ???

Ai posteri l'ardua sentenza.....